

SULLE TRACCE DEI RIFIUTI

5ª edizione - dati 2024

Per dare valore alla raccolta differenziata



72,5%

RACCOLTA DIFFERENZIATA



51,5%

TASSO DI RICICLO IMBALLAGGI



65%

TASSO DI RICICLO

(già raggiunto l'obiettivo UE 2030)



39

IMPIANTI DI DESTINAZIONE FINALE

che recuperano la raccolta differenziata

Scopri

dove va a finire
la tua raccolta
differenziata

marche multiservizi

FALCONARA



QUANTO, DOVE E COME è stato riciclato



Organico

92 kg raccolti per abitante

90% riciclato



Impianti di destinazione finale che recuperano la raccolta differenziata

1 biodigestore



Verde

29 kg raccolti per abitante

100% recuperato*



*60% riciclato

*40% a recupero energetico e frazione organica stabilizzata

1 recupero di biomasse



Carta

62 kg raccolti per abitante

98% riciclato



1 cartiera



Plastica

37 kg raccolti per abitante

78% recuperato*



*35% riciclato

*43% a recupero energetico

14 di produzione di plastica



Vetro

35 kg raccolti per abitante

86% riciclato



6 vetrerie



Legno

22 kg raccolti per abitante

99% riciclato



1 pannellificio



Metallo

2 kg raccolti per abitante

91% riciclato



1 fonderia

13 di preparazione al recupero



Ferro

4 kg raccolti per abitante

100% riciclato



1 di preparazione al recupero

Complessivamente:

282 kg
di rifiuti differenziati
raccolti per abitante

92% RECUPERATO
(82% riciclato e 10%
a recupero energetico /
frazione organica stabilizzata)

8
**IMPIANTI DI PRIMA
DESTINAZIONE**
della raccolta differenziata

39
**IMPIANTI
DI DESTINAZIONE
FINALE**
che recuperano la raccolta
differenziata di cui 38 di riciclo



Scopri
di più
sul nostro sito

La raccolta differenziata può ancora MIGLIORARE

Scopri quanto ancora è possibile riciclare
dai rifiuti urbani (differenziati e indifferenziati)

nel 2024

il 65%

di verde, carta, organico, vetro, plastica,
legno, ferro e metalli presente nei rifiuti urbani è

STATO RICICLATO!

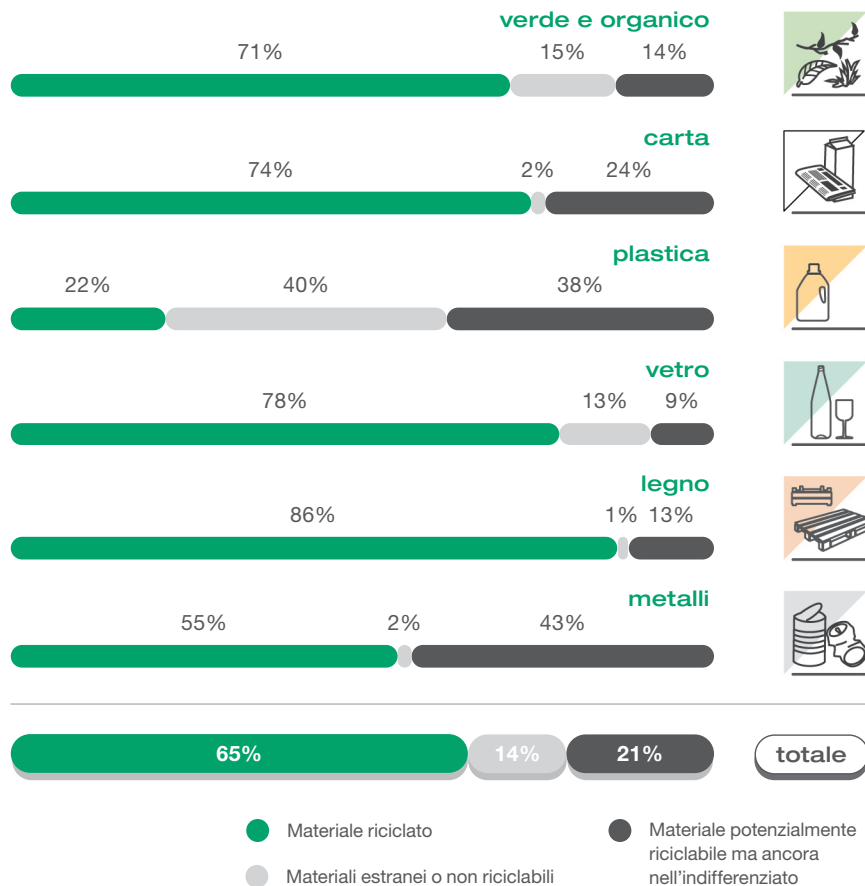
il 14%

era materiale presente nella raccolta
differenziata

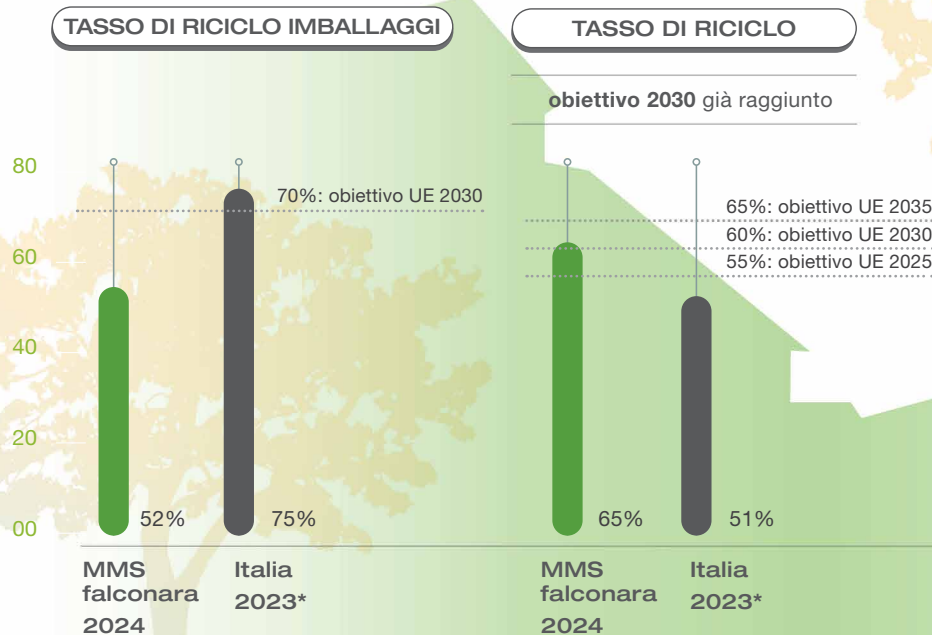
ESTRANEO O NON RICICLABILE.

il 21%

era materiale potenzialmente riciclabile ma
ANCORA NON DIFFERENZIATO!



UN TERRITORIO IN ANTICIPO sugli obiettivi europei



SUI RIFIUTI URBANI...

...l'Unione Europea si è posta **tre obiettivi principali**.

MMS Falconara:

1. ha già raggiunto l'obiettivo europeo sul tasso di riciclo fissato per il 2030;
2. ha riciclato il 52% degli imballaggi immessi sul mercato, superando l'obiettivo europeo per Legno e Plastica;
3. ha notevolmente ridotto i conferimenti in discarica negli anni, avvicinandosi all'obiettivo fissato dall'UE per il 2035 (10%).

* Fonte: Ispra. Il tasso di riciclo e il tasso di riciclo degli imballaggi MMS Falconara recepiscono le linee guida della Commissione Europea per il calcolo e la rendicontazione dei dati relativi ai rifiuti. Il valore del tasso di riciclo si riferisce al totale dei materiali considerati nell'ambito del progetto Sulle tracce dei rifiuti. Il tasso di riciclo relativo all'Italia e gli obiettivi europei si riferiscono a tutti i materiali raccolti.

più qualità nella tua differenziata = PIÙ CONTENUTA LA BOLLETTA

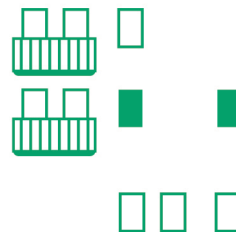
Come previsto dalla legge, i contributi che gestori e Comuni ricevono dal Conai e i ricavi derivanti dalla vendita a mercato dei materiali raccolti contribuiscono a **contenere i costi del servizio** di igiene urbana. Ma la misura in cui possono farlo dipende da ciascuno di noi: i contributi del Conai, infatti, sono **proporzionali alla quantità e alla qualità** del materiale raccolto.

È importante fare una buona raccolta differenziata per ottenere un doppio effetto: **contenere i costi del servizio e della bolletta rifiuti, e rispettare l'ambiente.**


**I CONTRIBUTI CONAI
E I RICAVI DALLA
VENDITA DEI MATERIALI
CONTRIBUISCONO
A RIDURRE LA BOLLETTA
DEI RIFIUTI:**

23
EURO PER FAMIGLIA
pari al 7% della bolletta*

* Considerata una famiglia di tre persone che risiede in un appartamento di 80 mq nel comune di Falconara, la spesa media per il servizio di igiene urbana è stata nel 2024 pari a 340 euro.



MIGLIORE
qualità della raccolta
differenziata
=
PIÙ materiale
recuperato
MENO scarti
in discarica
=
**PIÙ BENEFICIO
IN BOLLETTA
E PER L'AMBIENTE**



CENTRI DI RACCOLTA MMS FALCONARA

Polverigi

Via Dell'Industria, 60

- **lunedì:** 14:30 - 18:00
- **mercoledì:** 9:00 - 13:00
- **giovedì:** 14:30 - 18:00
- **sabato:** 9:00 - 13:00

Agugliano

Via Bevilacqua, 1 - Zona Artigianale

- **lunedì:** 9:00 - 13:00
- **martedì:** 14:00 - 18:00
- **venerdì:** 14:00 - 17:00
- **sabato:** 9:00 - 13:00

Santa Maria Nuova

Via A. Ravagli, 2/b

- **martedì:** 9:00 - 13:00
- **mercoledì:** 14:00 - 18:00
- **venerdì:** 9:00 - 13:00
- sabato:** 14:30 - 17:30

Falconara Marittima

Centro di Raccolta Differenziata

Via Saline

Da lunedì a sabato: 14:00 - 17:00

Offagna

Centro Mobile - P.zza Padre Pio

1° e 3° sabato del mese

dalle ore 10.00 alle ore 12.00

5.500 **TONNELLATE**
DI GAS SERRA

evitate ogni anno, grazie
alla raccolta differenziata

Scopri i nostri i centri
di raccolta



marche multiservizi
FALCONARA



Il coinvolgimento e la collaborazione

DI TUTTI

sono fondamentali per affrontare
le sfide che abbiamo davanti

Scopri di più su

www.mmsfalconara.it



Marche Multiservizi Falconara S.r.l.

Via Marconi, 114, 60015 Falconara Marittima (AN)
tel. +39 071 - 590241 fax: +39 071 - 5902450
www.mmsfalconara.it

La versione integrale di questo report è stata
verificata da una società esterna (Bureau Veritas).

Per la realizzazione di questo report
è stata utilizzata carta Fedrigoni Life Eco100,
riciclata al 100% e certificata FSC®.

Finito di stampare nel mese di dicembre 2025.